




查询机构架构

本步骤指南只提供一般指引，概述主要管理员和辅助管理员查询机构架构所需的一般程序，当中的截图只用作一般说明，未必特指某案件 / 文件。

| 项目 | 步骤 | 参考截图 | | | | | | | | | | | | | | | | | | | | | | | | | | | | | | | | |
|-----------------------------------------|----------------------------------------------------------------------------|--------------------------------------------------------------------------------------------------------------------------------------------------------------------------------------------------------------------------------------------------------------------------------------------------------------------------------------------------------------------------------------------------------------------------------------------------------------------------------------------------------------------------------------------------------------------------------------------------------------------------------------------------------------------------------------------------------------------------------------------------------------------------------------------------------------------------------------------------------------------------------------------------------------------------------------------------------------------------------------------------------------------------------------------|-----------------------------|---------------------------------|------------|-----|-------------------|---|----------------|----|---------------------------|----|-----------------|---|-----------------|----|-----------------------------------------|----|--------|----------|------|----|-----|------|----|------|-------------|--------|----|-----------------------------|---------------------------------|------------|-----|---|
| 1. | <p>登入用户帐户</p> <p>[注：如需更多资讯，请参阅《登入及登出帐户》步骤指南。]</p> | <p>画面显示登入后的登陆页面</p>  | | | | | | | | | | | | | | | | | | | | | | | | | | | | | | | | |
| 2. | <p>机构帐户整存</p> <p>在「主目录」下> 机构帐户整存 > 选择「查询机构架构」></p> | <p>画面显示登入主要管理员帐户或辅助管理员帐户后的登陆页面</p>  | | | | | | | | | | | | | | | | | | | | | | | | | | | | | | | | |
| 3. | <p>机构架构详情及其他</p> <p>显示机构架构设定类型和相应数值的完整清单，及关于更改机构架构的要求的纪录清单。</p> | <p>画面显示「查询机构架构」页面</p>  <table border="1"> <caption>机构架构设定类型</caption> <thead> <tr> <th>机构架构设定类型</th> <th>数值</th> </tr> </thead> <tbody> <tr> <td>分支数目上限</td> <td>60</td> </tr> <tr> <td>预设的机构用户帐户持有人的数目上限</td> <td>5</td> </tr> <tr> <td>机构用户帐户持有人的数目上限</td> <td>50</td> </tr> <tr> <td>每个案件诉讼方可以连结机构用户帐户持有人的数目上限</td> <td>10</td> </tr> <tr> <td>主要管理员帐户持有人的数目上限</td> <td>2</td> </tr> <tr> <td>辅助管理员帐户持有人的数目上限</td> <td>10</td> </tr> <tr> <td>每个案件诉讼方可以连结辅助管理员帐户持有人 (以供随后的案件编配) 的数目上限</td> <td>10</td> </tr> </tbody> </table> <table border="1"> <caption>更改机构架构的要求的纪录清单</caption> <thead> <tr> <th>交易参考编号</th> <th>机构架构设定类型</th> <th>要求数值</th> <th>原因</th> <th>提交者</th> <th>提交日期</th> <th>状况</th> <th>拒绝原因</th> </tr> </thead> <tbody> <tr> <td>E3324000229</td> <td>分支数目上限</td> <td>60</td> <td>We will expand our business</td> <td>Mr. Peter Chan (2468,peterchan)</td> <td>07/02/2022</td> <td>待审查</td> <td>-</td> </tr> </tbody> </table> | 机构架构设定类型 | 数值 | 分支数目上限 | 60 | 预设的机构用户帐户持有人的数目上限 | 5 | 机构用户帐户持有人的数目上限 | 50 | 每个案件诉讼方可以连结机构用户帐户持有人的数目上限 | 10 | 主要管理员帐户持有人的数目上限 | 2 | 辅助管理员帐户持有人的数目上限 | 10 | 每个案件诉讼方可以连结辅助管理员帐户持有人 (以供随后的案件编配) 的数目上限 | 10 | 交易参考编号 | 机构架构设定类型 | 要求数值 | 原因 | 提交者 | 提交日期 | 状况 | 拒绝原因 | E3324000229 | 分支数目上限 | 60 | We will expand our business | Mr. Peter Chan (2468,peterchan) | 07/02/2022 | 待审查 | - |
| 机构架构设定类型 | 数值 | | | | | | | | | | | | | | | | | | | | | | | | | | | | | | | | | |
| 分支数目上限 | 60 | | | | | | | | | | | | | | | | | | | | | | | | | | | | | | | | | |
| 预设的机构用户帐户持有人的数目上限 | 5 | | | | | | | | | | | | | | | | | | | | | | | | | | | | | | | | | |
| 机构用户帐户持有人的数目上限 | 50 | | | | | | | | | | | | | | | | | | | | | | | | | | | | | | | | | |
| 每个案件诉讼方可以连结机构用户帐户持有人的数目上限 | 10 | | | | | | | | | | | | | | | | | | | | | | | | | | | | | | | | | |
| 主要管理员帐户持有人的数目上限 | 2 | | | | | | | | | | | | | | | | | | | | | | | | | | | | | | | | | |
| 辅助管理员帐户持有人的数目上限 | 10 | | | | | | | | | | | | | | | | | | | | | | | | | | | | | | | | | |
| 每个案件诉讼方可以连结辅助管理员帐户持有人 (以供随后的案件编配) 的数目上限 | 10 | | | | | | | | | | | | | | | | | | | | | | | | | | | | | | | | | |
| 交易参考编号 | 机构架构设定类型 | 要求数值 | 原因 | 提交者 | 提交日期 | 状况 | 拒绝原因 | | | | | | | | | | | | | | | | | | | | | | | | | | | |
| E3324000229 | 分支数目上限 | 60 | We will expand our business | Mr. Peter Chan (2468,peterchan) | 07/02/2022 | 待审查 | - | | | | | | | | | | | | | | | | | | | | | | | | | | | |