
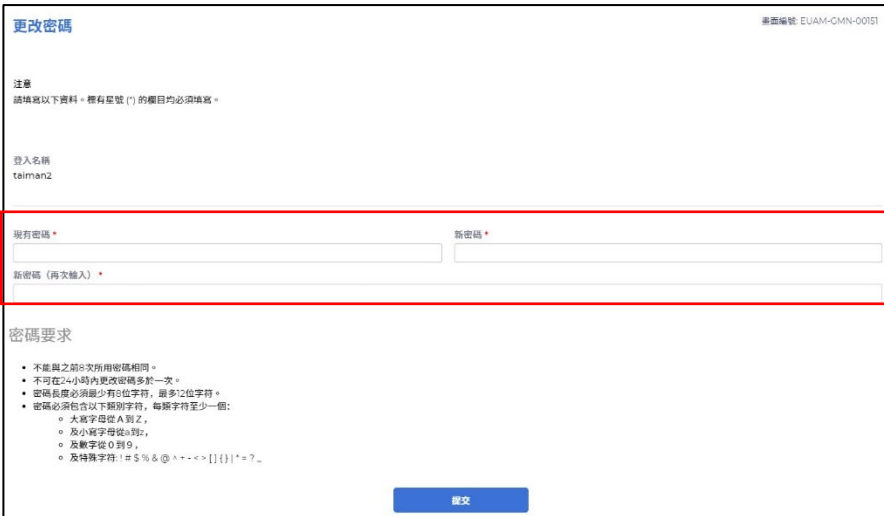
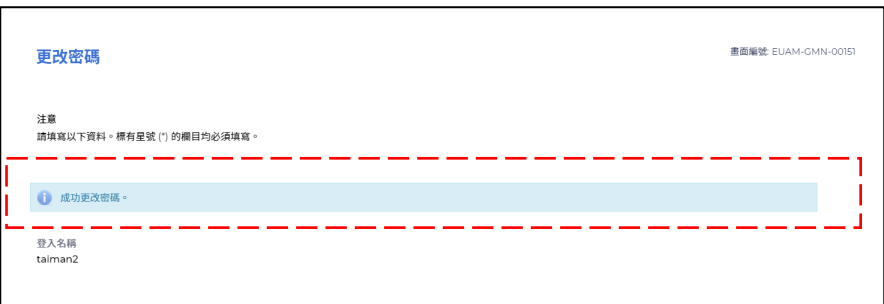


更改密碼

本步驟指南只提供一般指引，概述關於更改密碼所需的一般程序，當中的截圖只用作一般說明，未必特指某案件／文件。

項目	步驟	參考截圖
1.	<p>登入用戶帳戶</p> <p>[註：如需更多資訊，請參閱《登入及登出帳戶》步驟指南。]</p>	<p>畫面顯示登入後的登陸頁面</p> 
2.	<p>更新你的用戶資料</p> <p>在「主目錄」下> 更新你的用戶資料 ></p> <p>按「更改密碼」</p>	

項目	步驟	參考截圖
3.	<p>更改密碼</p> <p>輸入現有密碼 ></p> <p>輸入新密碼 ></p> <p>再次輸入新密碼 ></p> <p>按「提交」></p>	<p>畫面顯示「更改密碼」的頁面</p> 
4.	<p>認收</p> <p>用戶可點擊目錄上的其他項目以繼續使用其他電子服務</p>	<p>畫面顯示「成功更改密碼」的訊息</p> 
<p>注意</p>	<p>密碼更改後，系統會向用戶發出確認電郵。</p>	